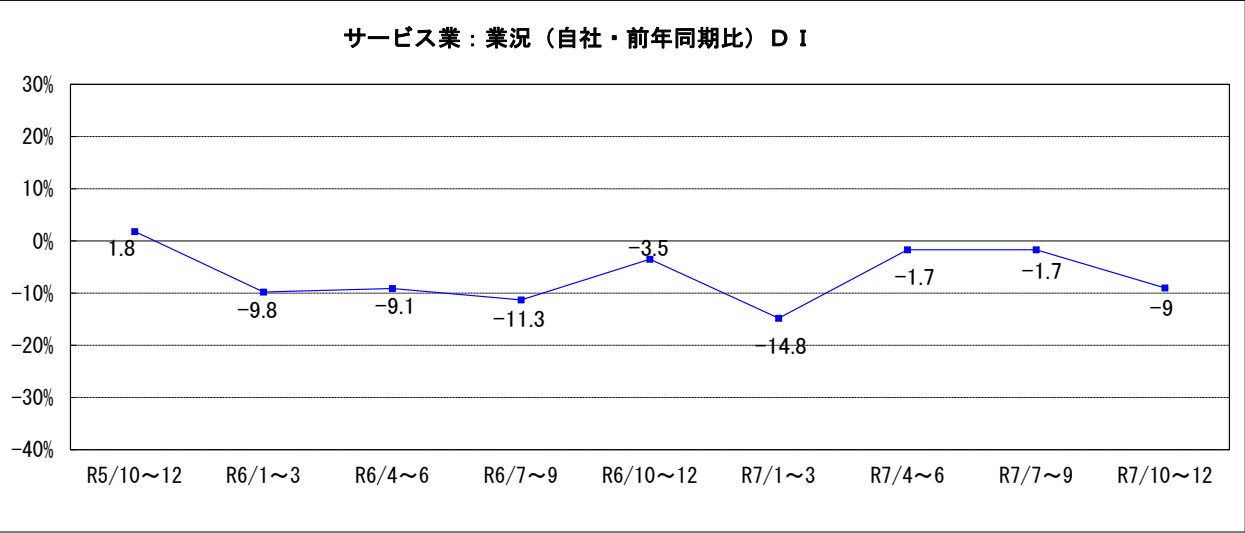


5. サービス業の動向

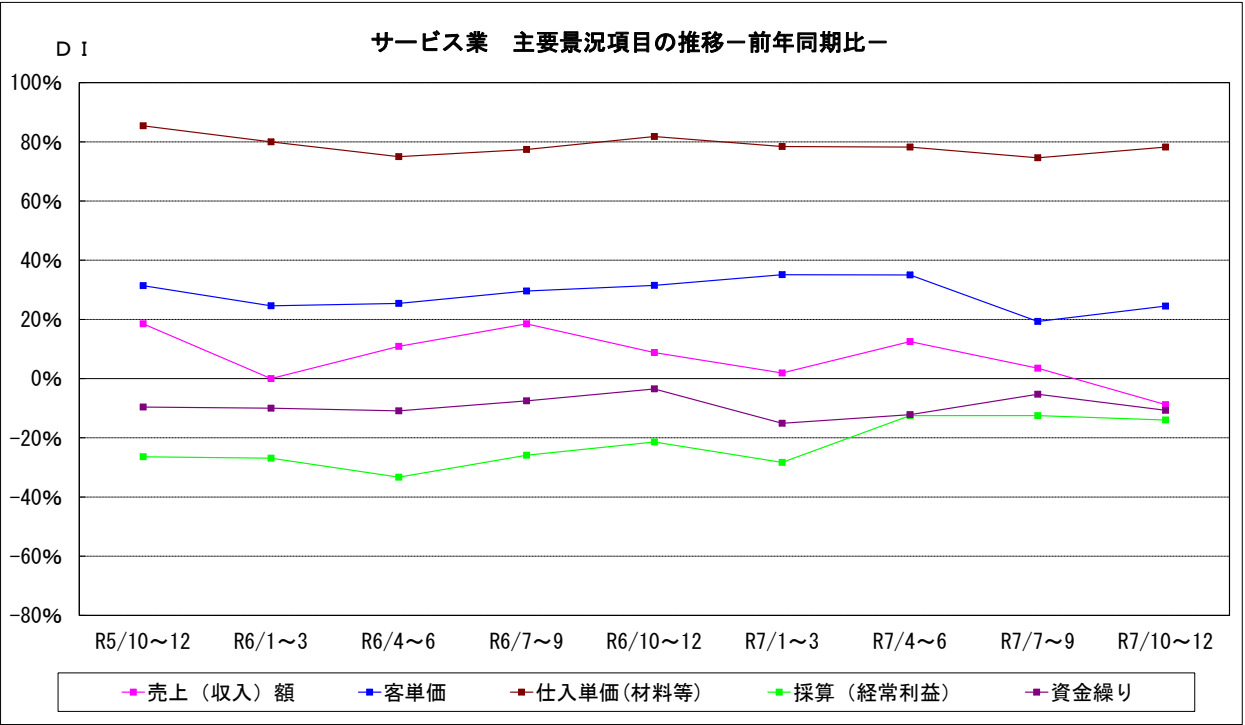
(1) 業況概要（前年同期比）

今期の業況DI値は-8.8。前期の-1.7から7.1ポイント低下した。  
来期の見通しは0.0の予想である。



サービス業の主要景況項目DI値の推移（前年同期比・％）

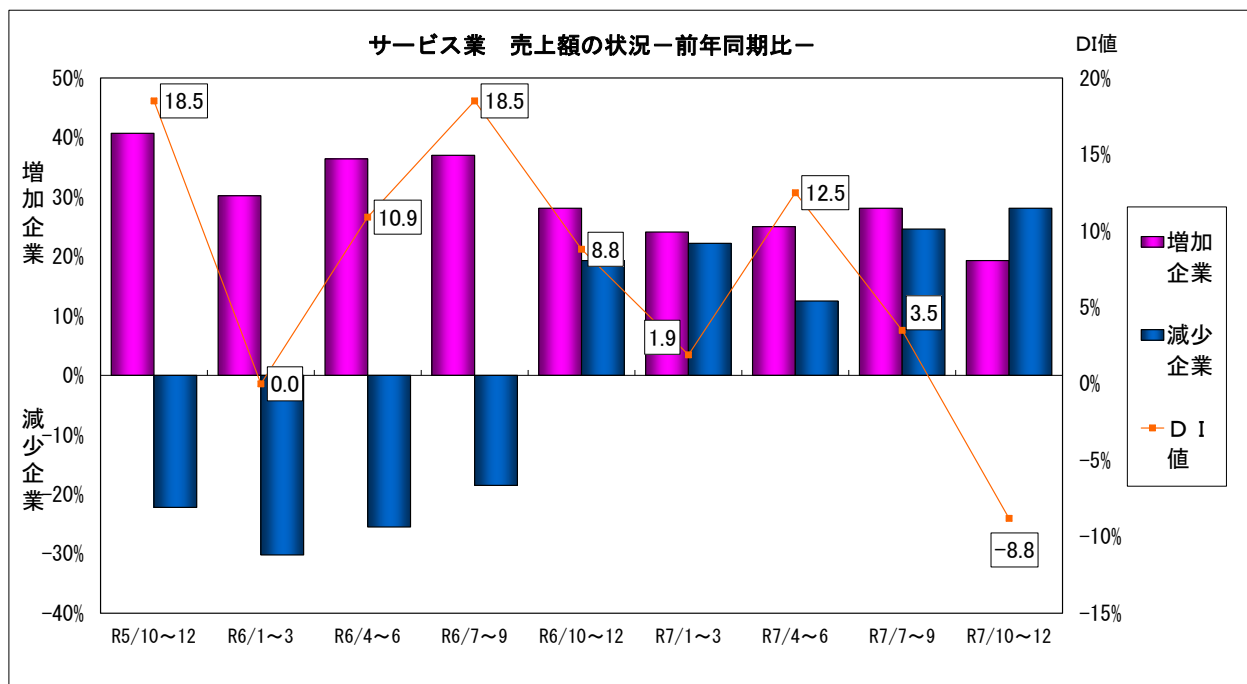
	前々期 (R7年4月～6月)	前期(A) (R7年7月～9月)	今期(B) (R7年10月～12月)	今期と前期の差 (B)-(A)	来期見通し
売上（収入）額	12.5	3.5	-8.8	-12.3	0.0
客単価	35.0	19.3	24.5	5.2	14.0
仕入単価（材料等）	78.2	74.6	78.2	3.6	72.7
採算（経常利益）	-12.5	-12.5	-14.0	-1.5	-19.6
資金繰り	-12.2	-5.3	-10.7	-5.4	-7.1



## (2) 主要項目の概況

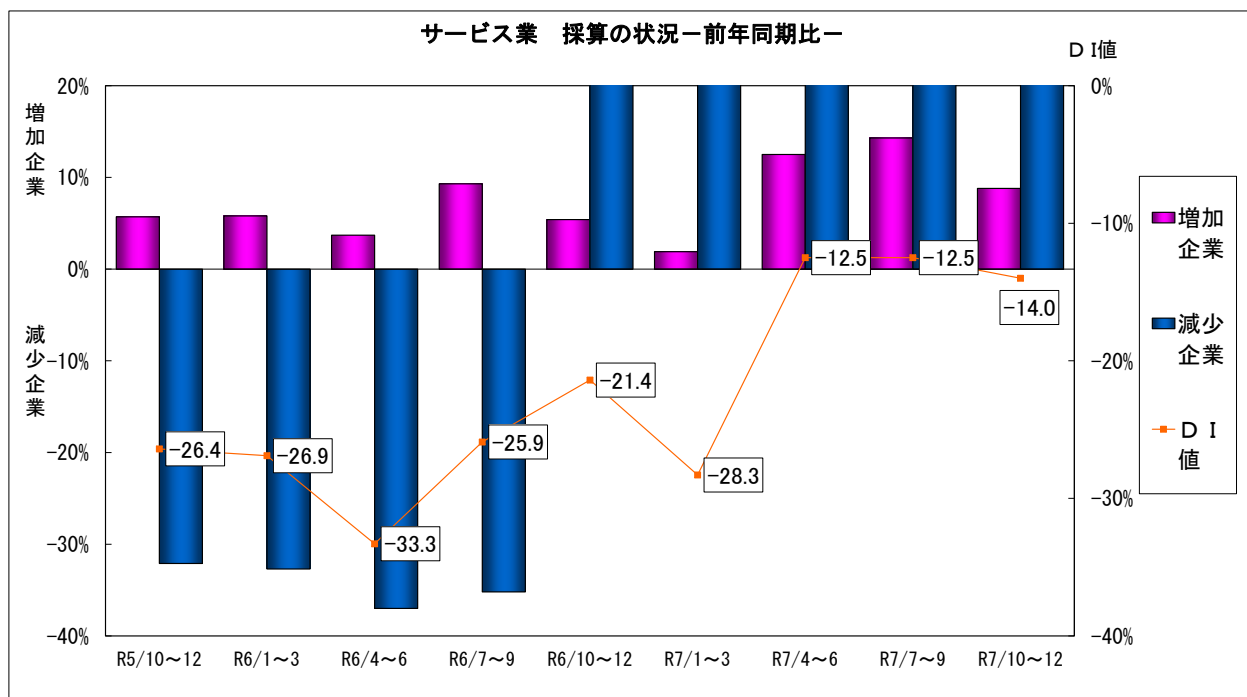
### ①売上（収入）額<前年同期比>

今期の売上（収入）額DI値は-8.8。前期3.5から12.3ポイント低下した。  
来季の見通しは0.0の予想である。



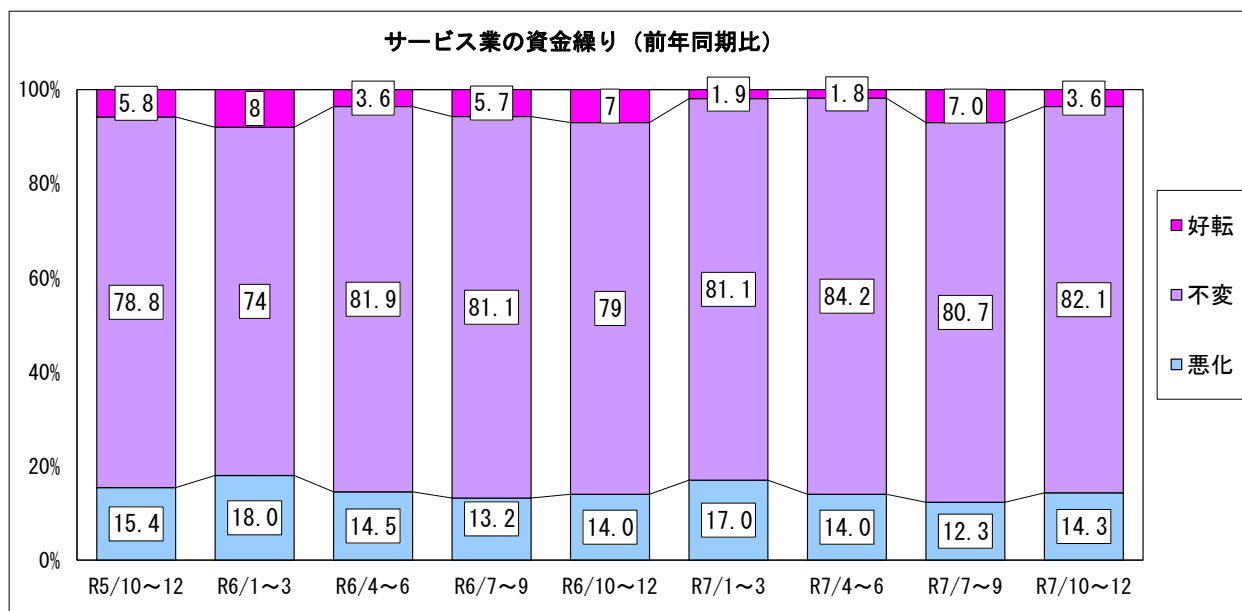
### ②採算（前年同期比）

今期の採算（経常利益）DI値は-14.0。前期の-12.5から1.5ポイント低下した。  
来季の見通しは-19.6の予想である。



### ③資金繰り（前年同期比）

今期の資金繰りDI値は-10.7。前期の-5.3から5.4ポイント低下した。  
来季の見通しは-7.1の予想である。

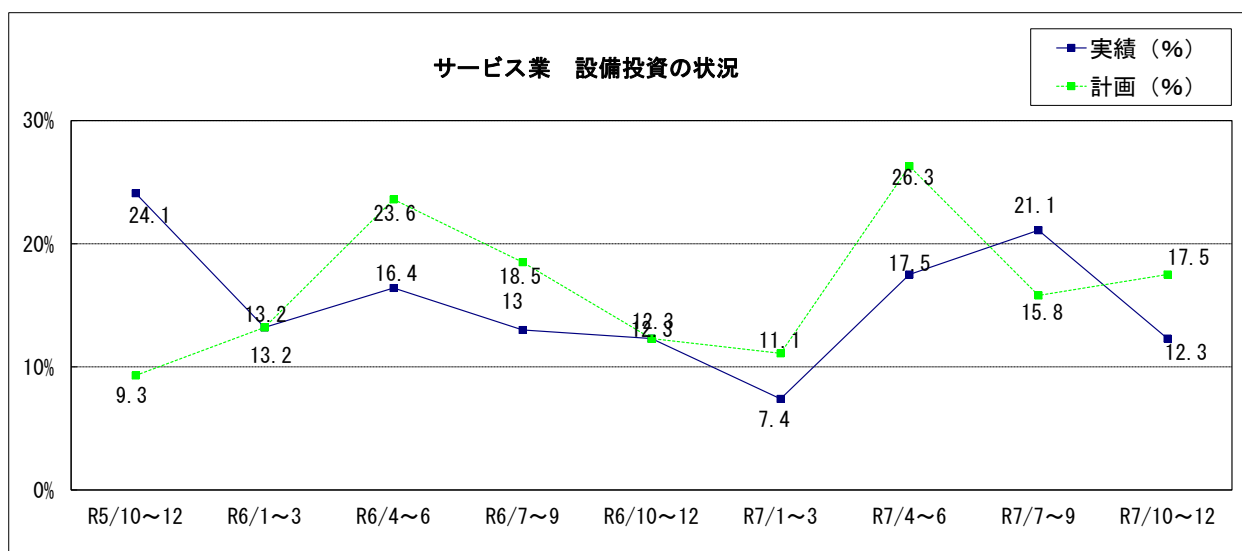


### ④設備投資

新規設備投資の状況

	あり	投 資 内 容								なし
		土地	建物	サービス	車両・運搬具	付帯施設	OA機器	福利厚生施設	その他	
今 期 実 施	7 12.3	1 14.3	1 14.3	2 28.6	0 0.0	0 0.0	1 14.3	0 0.0	2 28.6	50 87.7
来 期 計 画	10 17.5	0 0.0	0 0.0	4 40.0	3 30.0	0 0.0	1 10.0	0 0.0	2 20.0	47 82.5

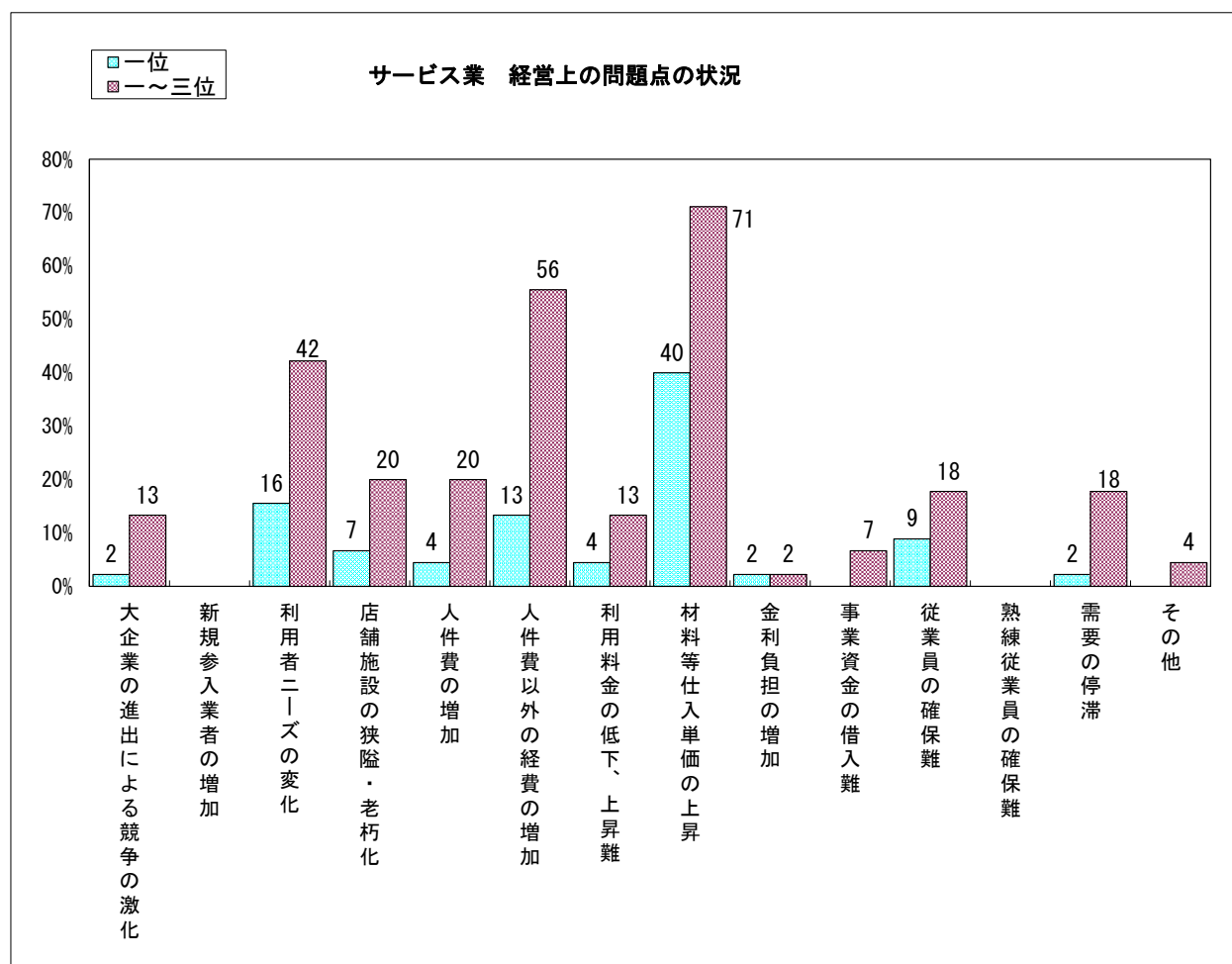
今期設備投資を実施した企業は7社(12.3%) 前期(令和7年7月～9月)の実施企業12社(21.1%)  
来期は10社(17.5%)が新規設備投資を予定している。



# ⑤経営上の問題点

今期、サービス業が経営上の問題点として一位～三位にあげる項目は

- ・「材料等仕入単価の上昇」 （前期80.9%→今期71.1%）
- ・「人件費以外の経費の増加」 （前期34.0%→今期55.6%）
- ・「利用者ニーズの変化」 （前期46.8%→今期42.2%） となっている。



以 上